


Nazwa i adres jednostki sprawozdawczej GMINA WRĘCZYCA WIELKA Urząd Gminy ul. Sienkiewicza 1 42-130 Władysławów na Sienkiewicza NIP 574-20-47-028 42-130 WRĘCZYCA WIELKA	BILANS jednostki budżetowej	Adresat: Regionalna Izba Obrachunkowa w Katowicach
		Wysłać bez pisma przewodniego 84FF2F1C0E9B6AB3 
Numer identyfikacyjny REGON 000551303	sporządzony na dzień 31-12-2010 r.	

AKTYWA	Stan na początek roku	Stan na koniec roku	PASYWA	Stan na początek roku	Stan na koniec roku
A Aktywa trwałe	54 838 545,87	66 773 217,57	A Fundusz	54 343 792,28	65 114 763,59
A.I Wartości niematerialne i prawne	20 142,68	10 540,78	A.I Fundusz jednostki	51 003 499,11	62 216 083,57
A.II Rzeczowe aktywa trwałe	54 560 399,99	66 762 676,79	A.II Wynik finansowy netto	3 340 293,17	2 898 680,02
A.II.1 Środki trwałe	49 811 764,01	58 367 437,87	A.II.1.1 Zysk netto (+)	26 435 173,63	26 868 825,68
A.II.1.1 Grunty	4 188 941,08	4 308 746,78	A.II.1.2 Strata netto (-)	-23 094 880,46	-23 970 145,66
A.II.1.2 Budynek, lokale i obiekty inżynierii lądowej i wodnej	45 090 841,74	53 647 195,86	A.III Nadwyżka środków obrotowych (-)	0,00	0,00
A.II.1.3 Urządzenia techniczne i maszyny	461 665,22	346 837,74	A.IV Odpisy z wyniku finansowego (-)	0,00	0,00
A.II.1.4 Środki transportu	0,00	0,00	A.V Fundusz mienia zlikwidowanych jednostek	0,00	0,00
A.II.1.5 Inne środki trwałe	70 315,97	64 657,49	A.VI Inne	0,00	0,00
A.II.2 Inwestycje rozpoczęte (środki trwałe w budowie)	4 748 635,98	8 395 238,92	B Fundusz celowe	8 273,89	0,00
A.II.3 Środki przekazane na poczet inwestycji	0,00	0,00	B.1.1 Terenowy Fundusz Ochrony Gruntów Rolnych	0,00	0,00
A.III Należności długoterminowe	258 003,20	0,00	B.1.2 Wojewódzki Fundusz Gospodarki Zasobem Geodezyjnym i Kartograficznym	0,00	0,00
A.IV Długoterminowe aktywa finansowe	0,00	0,00	B.1.3 Fundusz Socjalny Wsi	0,00	0,00
A.IV.1.1 Akcje i udziały	0,00	0,00	B.1.4 Powiatowy Fundusz Gospodarki Zasobem Geodezyjnym i Kartograficznym	0,00	0,00
A.IV.1.2 Papiery wartościowe długoterminowe	0,00	0,00	B.1.5 Gminny Fundusz Gospodarki Zasobem Geodezyjnym i Kartograficznym	0,00	0,00
A.IV.1.3 Inne długoterminowe aktywa finansowe	0,00	0,00	B.1.6 Powiatowy Fundusz Ochrony Środowiska i Gospodarki Wodnej	0,00	0,00
A.V Wartość mienia zlikwidowanych jednostek	0,00	0,00	B.1.7 Gminny Fundusz Ochrony Środowiska i Gospodarki Wodnej	8 273,89	0,00



(główny księgowy)

BeSTia

2011-04-27

(rok, miesiąc, dzień)


84FF2F1C0E9B6AB3


(kierownik jednostki)

B Aktywa obrotowe	4 752 812,23	6 700 948,01	C Zobowiązania długoterminowe	0,00	0,00
B.I Zapasy	45 808,57	22 778,66	D Zobowiązania krótkoterminowe i fundusze specjalne	4 981 288,73	8 359 401,99
B.I.1.1 Materiały	45 808,57	22 778,66	D.I Zobowiązania krótkoterminowe	3 329 151,34	6 628 639,86
B.I.1.2 Półprodukty i produkty w toku	0,00	0,00	D.I.1.1 Zobowiązania z tytułu dostaw i usług	158 682,10	2 424 323,76
B.I.1.3 Produkty gotowe	0,00	0,00	D.I.1.2 Zobowiązania według budżetów	430 257,32	467 874,50
B.I.1.4 Towary	0,00	0,00	D.I.1.3 Zobowiązania z tytułu ubezpieczeń społecznych	228 106,76	247 319,27
B.II Należności krótkoterminowe	2 880 411,43	4 054 014,89	D.I.1.4 Zobowiązania z tytułu wynagrodzeń	1 035 557,52	1 139 603,14
B.II.1.1 Należności z tytułu dostaw i usług	40 167,54	400,00	D.I.1.5 Pozostałe zobowiązania	74 505,40	33 403,70
B.II.1.2 Należności od budżetów	130 369,98	1 139 757,53	D.I.1.6 Sumy obce (depozytowe, zabezpieczenie wykonania umów)	1 402 042,24	2 316 115,49
B.II.1.3 Należności z tytułu ubezpieczeń społecznych	0,00	0,00	D.I.1.7 Rozliczenia z tytułu środków na wydatki budżetowe i z tytułu dochodów budżetowych	0,00	0,00
B.II.1.4 Pozostałe należności	2 709 873,81	2 913 857,36	D.I.1.8 Rezerwy na zobowiązania	0,00	0,00
B.II.1.5 Rozliczenia z tytułu środków na wydatki budżetowe i z tytułu dochodów budżetowych	0,00	0,00	D.II Fundusze specjalne	1 652 137,39	1 730 762,13
B.III Środki pieniężne	424 592,01	308 038,97	D.II.1.1 Zakładowy fundusz świadczeń socjalnych	1 652 137,39	1 730 762,13
B.III.1.1 Środki pieniężne w kasie	0,00	0,00	D.II.1.2 Inne fundusze	0,00	0,00
B.III.1.2 Środki pieniężne na rachunkach bankowych	424 592,01	308 038,97	E Rozliczenia międzyokresowe	258 003,20	0,00
B.III.1.3 Inne środki pieniężne	0,00	0,00	E.I Rozliczenia międzyokresowe przychodów	258 003,20	0,00
B.IV Krótkoterminowe papiery wartościowe	1 402 000,22	2 316 115,49	E.II Inne rozliczenia międzyokresowe	0,00	0,00
B.V Rozliczenia międzyokresowe	0,00	0,00	F Inne pasywa	0,00	0,00
C Inne aktywa	0,00	0,00			
Suma aktywów	59 591 358,10	73 474 165,58	Suma pasywów	59 591 358,10	73 474 165,58

A. Objaśnienie - wykazane w bilansie wartości aktywów trwałych i obrotowych są pomniejszone odpowiednio o umorzenie i odpisy aktualizujące.

B. Informacje uzupełniające istotne dla rzetelności i przejrzystości sytuacji finansowej i majątkowej:



 (główny księgowy)

BeSTia

2011-04-27

(rok, miesiąc, dzień)

84FF2F1C0E9B6AB3


 (kierownik jednostki)