

Załącznik Nr 1
do Protokołu Nr XXIX/14
z dnia 28 lutego 2014 r.




INFORMACJA

o sytuacji na lokalnym rynku pracy

w powiecie kłobuckim

z uwzględnieniem gminy Wręczyca Wielka

wg stanu na 31.01.2014 r.



Stopa bezrobocia wyznaczona przez GUS na koniec grudnia 2013 r. kształtowała się na poziomie:

w powiecie – 15,3 %
w województwie – 11,2 %
w kraju – 13,4 %

Stopa bezrobocia wyznaczona przez GUS na koniec grudnia 2012 r. kształtowała się na poziomie:

w powiecie – 14,6 %
w województwie – 11,1 %
w kraju – 13,4 %

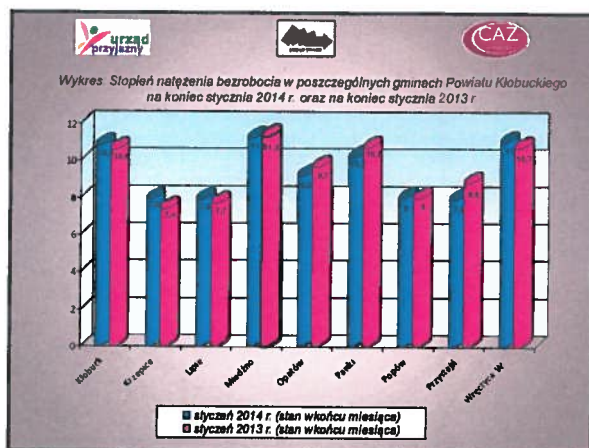


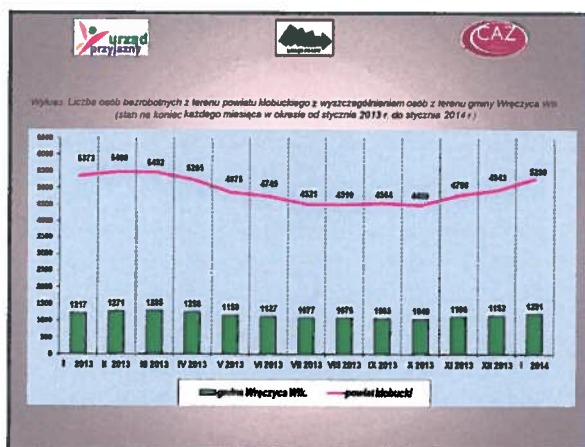
Tabela: Dynamika natężenia bezrobocia w okresie od stycznia 2013 r. do stycznia 2014 r. w poszczególnych gminach powiatu kłobuckiego (stan na koniec każdego miesiąca)

GMINA	Styczeń 2013 r.	Luty 2013 r.	Marec 2013 r.	Kwiecień 2013 r.	Maj 2013 r.	Czerwiec 2013 r.	Lipiec 2013 r.	Styczeń 2014 r.	Styczeń 2013 r.	Luty 2013 r.	Marec 2013 r.	Kwiecień 2013 r.	Maj 2013 r.	Czerwiec 2013 r.	Lipiec 2013 r.	Styczeń 2014 r.
Kłobuck	10,8	11,2	11,2	10,8	10,1	10,0	9,5	9,6	9,7	9,5	9,9	10,1	10,8			10,8
Wręczyca	7,4	7,5	7,5	7,3	6,7	6,3	6,1	6,0	6,5	6,2	6,6	6,6	7,0			7,0
Lawa	7,7	7,9	7,7	7,0	6,8	6,5	6,3	6,7	6,6	6,6	6,7	7,0	7,0			7,0
Medźno	11,2	11,5	11,3	11,0	10,2	9,9	9,4	9,3	9,6	9,6	10,3	10,4	11,2			11,2
Orlów	9,7	9,5	9,1	8,8	7,9	7,8	7,4	7,3	7,2	7,0	6,4	6,5	6,2			6,2
Pasie	10,7	10,2	9,9	9,4	8,4	8,2	7,9	7,7	7,7	7,9	6,9	9,4	10,2			10,2
Popów	8,0	8,1	8,2	7,8	7,4	7,3	6,8	6,3	6,3	6,3	6,6	7,2	8,0			8,0
Przeworsk	8,8	8,9	8,8	8,4	7,0	6,6	6,2	6,1	6,4	6,3	6,6	7,4	7,9			7,9
Wręczyca W.	10,7	11,3	11,3	11,6	10,2	9,3	8,3	8,4	8,3	8,3	8,7	10,1	11,0			11,0
POWIAT KŁOBUCKI	9,7	9,9	9,9	9,5	8,8	8,6	8,2	8,1	8,2	8,1	8,7	8,9	9,8			9,8

Urząd Pracy
CAZ

Tabela: Osoby w szczególnej sytuacji na rynku pracy (stan na 31.01.2014 r.)

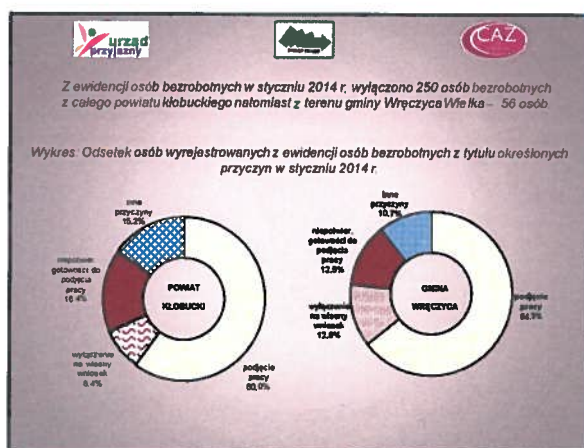
Kategorie osób bezrobotnych	POWIAT KŁOBUCKI		GMINA WRĘCZYCA WIELKA	
	Liczba osób	%	Liczba osób	%
do 25 roku życia	1 105	29,0	243	29,2
powyżej 50 roku życia	1 258	23,5	292	24,3
Osoby w szczególnej sytuacji	2 455	48,5	599	49,9
bez kwalifikacji zawodowych	1 629	29,0	347	28,9
bez doświadczenia zawodowego	1 108	21,0	240	20,0
kosztorys, która nie podjęła pracy po urodzeniu dziecka	503	9,5	117	9,7
stanowiska wyodrębnione na specjalnej linii autobusowej do 18 roku życia	281	4,9	66	5,5
bez wykształcenia średniego	2 959	56,0	723	60,2
inaczej po odbyciu kary pozbawienia wolności nie podjęły zatrudnienia	79	1,5	17	1,4



Urząd Pracy
CAZ

Tabela: Liczba osób bezrobotnych zarejestrowanych w okresie od stycznia 2013 r. do stycznia 2014 r. w poszczególnych gminach powiatu kłobuckiego (stan na koniec każdego miesiąca)

GMINA	Styczeń 2013r.	Luty 2013r.	Marec 2013r.	Kwiecień 2013r.	Maj 2013r.	Czerwiec 2013r.	Lipiec 2013r.	Sierpień 2013r.	Wrzesień 2013r.	Październik 2013r.	Lистопад 2013r.	Grudzień 2013r.	Styczeń 2014r.
KŁOBUCKI	1 398	1 478	1 489	1 401	1 333	1 317	1 256	1 278	1 256	1 308	1 329	1 402	1 402
KRZEPICE	498	496	600	483	441	417	404	395	427	412	433	496	472
LPIE	320	329	319	290	283	271	292	279	274	272	279	290	329
MEZDZIO	551	581	554	537	499	485	499	485	499	487	502	509	648
OPATÓW	418	379	383	381	341	337	321	316	311	303	284	289	289
PARCIE	342	326	308	299	299	282	283	247	245	252	235	201	225
POPOW	308	313	317	302	289	283	254	247	245	243	255	279	300
PRZYTYK	233	236	227	219	209	200	239	230	243	239	259	278	299
WRĘCZYCA	1 217	1 271	1 285	1 238	1 189	1 127	1 077	1 076	1 085	1 048	1 108	1 162	1 201
DOŁYBY	5 273	5 489	5 482	5 265	4 875	4 749	4 821	4 810	4 584	4 489	4 789	4 943	6 289



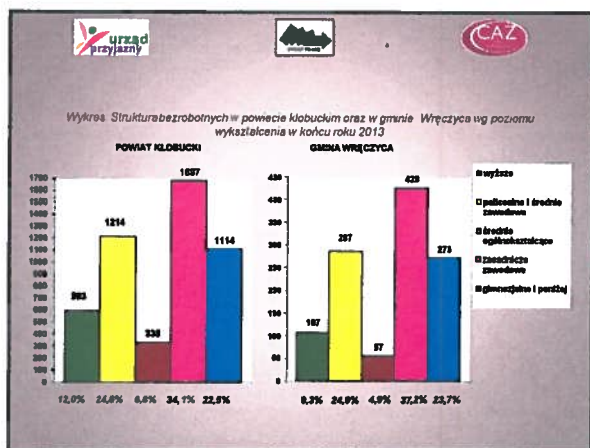
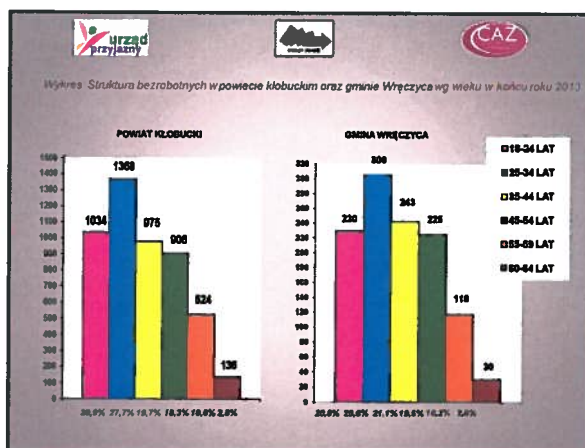






Tabela: Osoby bezrobotne z terenu powiatu kłobuckiego oraz gminy Wręczyca wg stażu pracy (stan na 31.12.2013 r.)

Staż pracy	POWIAT KŁOBUCKI		GMINA WRĘCZYCA	
	Liczba zarejestrowanych osób bezrobotnych 31.12.2013 r.	% z ogółu	Liczba zarejestrowanych osób bezrobotnych 31.12.2013 r.	% z ogółu
do 1 roku	685	13,9	158	13,7
1-5 lat	1 110	22,0	223	19,4
5-10 lat	736	14,0	194	16,8
10-20 lat	843	17,0	221	19,2
20-30 lat	582	11,4	130	11,3
powyżej 30 lat	239	4,8	60	5,2
bez stażu	700	15,4	166	14,4
OGÓLEM	4 943	100	1152	100

W 2013 r. Powiatowy Urząd Pracy w Kłobucku pozyskał łącznie 1 926 ofert pracy (z czego 1 024 stanowiły oferty subsydiowane), w tym 217 ofert zostało zgłoszonych przez pracodawców z terenu gminy Wręczyca Wielka (z czego 154 stanowiły oferty subsydiowane); dla porównania - w 2012 r. do PUP w Kłobucku wpłynęło łącznie 1 578 ofert pracy (z czego 846 stanowiły oferty subsydiowane), w tym 192 oferty od pracodawców z gminy Wręczyca Wielka (z czego 134 stanowiły oferty subsydiowane).

Z kolei w miesiącu styczniu 2014 r. PUP w Kłobucku zarejestrował 11 ofert pracy oraz 18 ofert stażowych zgłoszonych przez pracodawców z terenu gminy Wręczyca Wielka.








Tabela: Oferty pracy zgłoszone w PUP w Kłobucku w latach 2012, 2013 (w rozbiću na poszczególne gminy Powiatu Kłobuckiego)

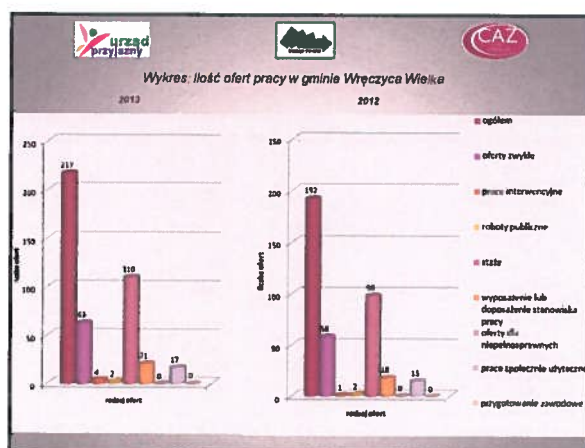
GMINA	2012 r.		2013 r.		Wzrost / spadek %	
	Oferty pracy ogółem	Oferty subsydiowane	Oferty pracy ogółem	Oferty subsydiowane	Oferty pracy ogółem	Oferty subsydiowane
KŁOBUCK	508	351	423	435	+ 37,6	+ 23,9
KRZEPICE	247	93	270	107	+ 13,0	+ 15,1
WRĘCZYCA	192	134	217	154	+ 13,8	+ 14,9
MIEDŹNO	78	55	107	77	+ 37,2	+ 40,0
OPATÓW	70	37	102	44	+ 45,7	+ 18,9
LIPIE	100	60	88	48	- 47,9	- 20,0
PANKI	97	55	100	66	+ 12,4	+ 20,0
PRYZYSTAJŃ	42	22	80	35	+ 42,9	+ 59,1
POPÓW	85	39	141	58	+ 66,9	+ 48,7
Łącznie	1 578	846	1 926	1 024	+ 22,1	+ 21,0

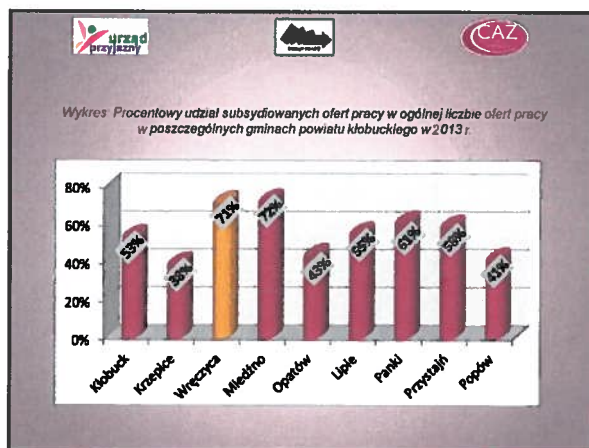




Tabela: Oferty pracy zgłoszone przez pracodawców z gminy Wręczyca Wielka w latach 2012, 2013 (w rozbiću na miesiące)

Miesiąc	2012 r.		2013 r.	
	Oferty pracy ogółem	Subsydiowane oferty pracy	Oferty pracy ogółem	Subsydiowane oferty pracy
styczeń	1	0	1	0
lutym	9	8	3	3
marcem	45	7	29	8
kwietniem	2	2	26	4
maj	12	8	41	0
czerwcem	22	11	18	7
lipcem	8	4	20	0
sierpniem	31	3	9	5
wrześniem	6	4	21	17
październikiem	47	7	38	12
listopadem	6	4	8	5
grudniem	3	0	3	2
OGÓŁEM	192	58	217	63





Inne usługi rynku pracy realizowane dla osób bezrobotnych zamieszkujących w Gminie Wręczyca Wielka

- PORADNICTWO I INFORMACJA ZAWODOWA

Doradcy zawodowi udzielił/przeprowadził (K – kobiety):

- 595 indywidualnych porad zawodowych /w tym: 288 K/,
- 414 rozmów wstępnych /w tym: 175 K/,
- 189 informacji zawodowych /w tym: 84 K/,
- 331 indywidualnych Planów Działania /w tym: 168 K/,
- grupowe porady zawodowe dla łącznie 26 osób /w tym: 22 K/.

W ubiegłym roku mieszkańcy gminy Wręczyca Wielka, będący zarejestrowani w PUP korzystali z następujących usług klubu pracy.

- zajęcia aktywizacyjne – 100 osób /w tym: 34 K/,
- szkolenie z zakresu umiejętności poszukiwania pracy – 1 osoba /w tym: 1 K/,
- dostęp do zasobów informacji zawodowej – 29 osób /w tym: 19 K/,
- szkolenia indywidualne – ogółem 51 osób, w tym 13 osób z terenu gminy Wręczyca m.ln. :
 - ✓ operator koparko – ładowarki -5 osób /w tym: 0 K/,
 - ✓ klasyfikacja wstępna przyspieszona dla kierowców – 2 osoby /w tym: 0 K/,
 - ✓ prawo jazdy kat. C - 1 osoba /w tym: 0 K/,
 - ✓ kurs języka angielskiego - 1 osoba /w tym: 0 K/,
 - ✓ projektowanie 3D - 1 osoba /w tym: 1 K/,
 - ✓ kurs florystyczny / stopnia- 1 osoba /w tym: 1 K/,

- szkolenia grupowe – ogółem 142 osoby, w tym 33 osoby z terenu gminy Wręczyca Wielka, w następujących zakresach zawodowych:

Nazwa szkolenia	Ogółem	Kobiety
Kwalifikacja wstępna przyspieszona dla kierowców	3	0
Nowoczesny sprzedawca z obsługą kasy fiskalnej	6	6
A,B,C prowadzenia firmy	7	3
Kurs florystyczny z elementami decopage	5	5
Kurs remontowo-wykończeniowy	3	0
Magazynier z obsługą wózka jezdniowego oraz obsługą komputera	3	0
Szkolenie z zakresu przedsiębiorczości	6	2
RAZEM	33 osoby	16 osób

EFEKTYWNOŚĆ SZKOLEN W 2013 ROKU,
T.J. LICZBA I ODSETEK OSÓB ZATRUDNIONYCH W TRAKCIE SZKOLENIA LUB W OKRESIE
3 MIESIĘCY PO JEGO ZAKOŃCZENIU

WYSZCZEGÓLNIENIE	Szkolenia grupowe	Szkolenia indywidualne	Razem
Liczba osób, które rozpoczęły szkolenie	142	51	193
Liczba osób, które ukończyły szkolenie	137	50	187
Liczba osób zatrudnionych	7	17	24
Efektywność szkoleń w %	5,1	34,0	12,8

W 2013r. Powiatowy Urząd Pracy w Kłobucku pozyskał na aktywne formy przeciwdziałania bezrobociu (pozyskane na podstawie algorytmu, w ramach opracowanych programów z Rezerwy Ministra) środki finansowe przyznane decyzjami ministra pracy i polityki społecznej w kwocie **7.225.900,00 zł**, w tym **2.681.400,00 zł** pozyskane na realizację projektu systemowego współfinansowanego z Europejskiego Funduszu Społecznego Programu Operacyjnego Kapitał Ludzki.

Dodatkowo na realizację projektów konkursowych tut. Urząd pozyskał środki w kwocie **3.823.049,69 zł**, w ramach których w 2013r. przeznaczono na aktywizację bezrobotnych prawie 900 tys. zł.

W ramach pozyskanych środków w 2013r. tut. Urząd objął programami rynku pracy 1448 osób /w tym 198 osób kontynuowało zadania rozpoczęte w 2012r./, w tym **270 osób bezrobotnych z Gminy Wrećczyca Wielka, co stanowi 18,6%, w tym 43 osoby z 2012 r.**


Tabela Liczba osób które zostały objęte wsparciem finansowym w 2013r. w powiecie kłobuckim z uwzględnieniem gminy Wrećczyca Wielka

Formy pomocy	Powiat Kłobucki		Gmina Wrećczyca	
	liczba osób	% udziału	liczba osób	% udziału
Staż	629 <i>w tym 106 osób z 2013r.</i>	68,9%	181 <i>w tym 41 osoby z 2013r.</i>	17,4 %
Prace interwencyjne	30 <i>w tym 1 osoba z 2013r.</i>	95,6%	5	10,2 %
Roboty publiczne	90	90,0%	2	(2,2 %)
Szkolenia	193	12,8%	49	(25,4 %)
Przygotowanie zawodowo dorosłych	2 <i>w tym 1 osoba z 2013r.</i>	50%	0	-
Prace społecznie-utilityczne	81	8,2%	20	(32,8 %)
Jednorazowe środki na podjęcie działalności gospodarczej	82	100%	19	(23,2 %)
Refundacja doposażenia i wyposażenia stanowiska pracy / koszty skierowanych osób bezrobotnych	60	100%	11	(22 %)
Finansy opieki nad dziećmi	2	-	0	-
Środki KRUS	13	-	3	(23,1 %)
Koszty badań lekarskich i psychologicznych	3	-	0	-
OGÓLEM	1 448 <i>w tym 106 osób z 2013r.</i>	-	270 <i>w tym 40 z 2013r.</i>	(18,8%)


W 2014 roku tut. Urząd na aktywizację osób bezrobotnych na chwilę obecną pozyskał środki finansowe ogółem w kwocie niespełna **12 milionów złotych**

(dla porównania środki pozyskane na aktywizację zawodową w 2013 roku wyniosły 8.125,900 zł.)

w tym:



1. środki finansowe w kwocie 2.137.100,00 zł przyznane algorytmem;
2. środki finansowe w kwocie 1.218.000,00 zł przyznane w ramach konkursu z Rezerwy Ministra Pracy i Polityki Społecznej na aktywizację osób bezrobotnych do 25 roku życia;
3. środki finansowe w kwocie 5.114.800,00 zł przyznane na realizację projektu systemowego pn. „Uwierz w siebie” w ramach PO KL Poddziałanie 6.1.3 współfinansowanego z EFS;
4. środki finansowe w kwocie 1.408.146,98 zł przyznane na realizację projektu konkursowego pn. „Pomysł na pracę” w ramach PO KL Poddziałanie 6.1.1 współfinansowanego z EFS;
5. środki finansowe w kwocie 361.889,88 zł przyznane na realizację projektu konkursowego pn. „Dojrzały Pracownik” w ramach PO KL Poddziałanie 6.1.1 współfinansowanego z EFS;
6. środki finansowe w kwocie 243.293,26 zł przyznane na realizację projektu konkursowego pn. „Biznesmen-Bizneswomen” w ramach PO KL Działanie 6.2 współfinansowanego z EFS;
7. środki finansowe w kwocie 621.366,41 zł przyznane na realizację projektu systemowego pn. „Kierunek przedsiębiorczość” w ramach PO KL Działanie 6.2 współfinansowanego z EFS;
8. środki finansowe w kwocie 856.369,09 zł przyznane na realizację projektu konkursowego pn. „Młodzi na staż” w ramach PO KL Poddziałanie 6.1.1 współfinansowanego z EFS.



Powyższa kwota przeznaczona zostanie na zawieranie umów dot. aktywizacji osób bezrobotnych z przeznaczeniem głównie na realizację:

- ✓ staży dla ok. 935 osób oraz wypłatę stypendiów stażowych dla osób bezrobotnych kontynuujących staż w 2014r., którzy zostali skierowani na staż w 2013r. (dotyczy 226 osób),
- ✓ szkoleń dla ok. 105 osób,
- ✓ prac interwencyjnych dla ok. 18 osób,
- ✓ robót publicznych dla ok. 39 osób,
- ✓ prac społecznie użytecznych zgodnie ze złożonym zapotrzebowaniem ze strony gmin,
- ✓ jednorazowych środków na uruchomienie działalności gospodarczej dla ok. 130 osób,
- ✓ wyposażenie lub wyposażenie ok. 46 stanowisk pracy
- ✓ oraz refundację kosztów opieki nad dzieckiem i refundację składki KRUS.

Dziękuję za uwagę



Z-ca Dyrektora
Powiatowego Urzędu Pracy
w Kłobucku

Ewelina Kotkowska

mgr Ewelina KOTKOWSKA